

Модель "Диана"
Стол ГСТ-40

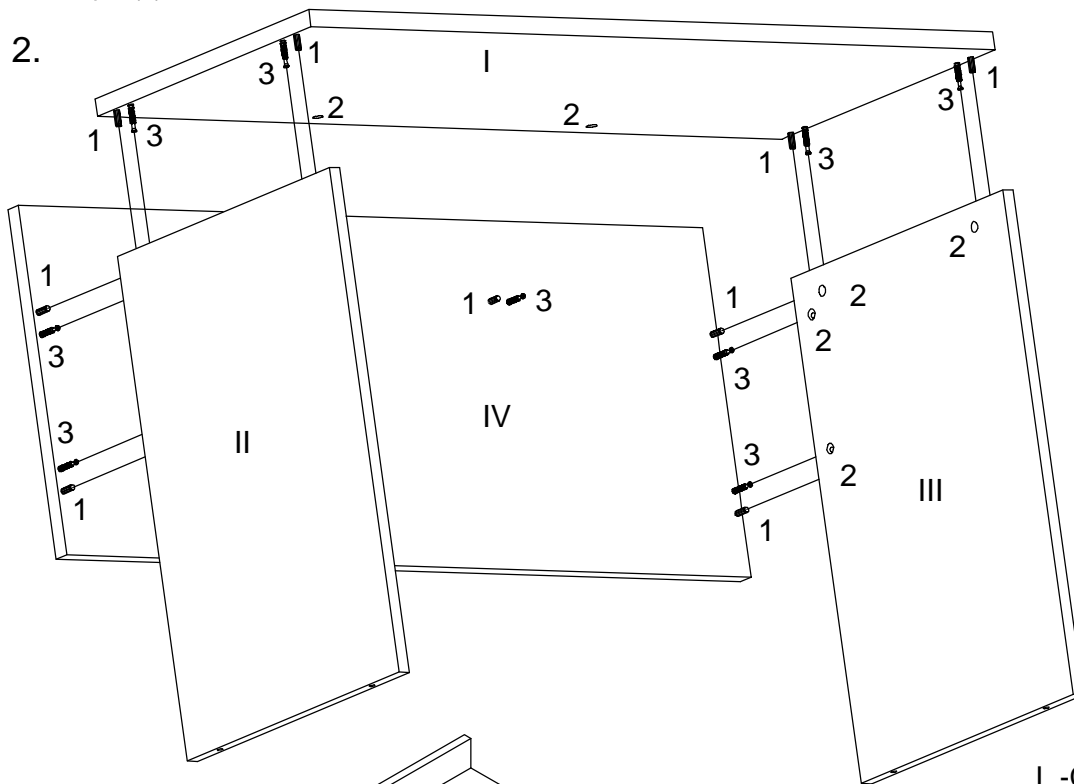
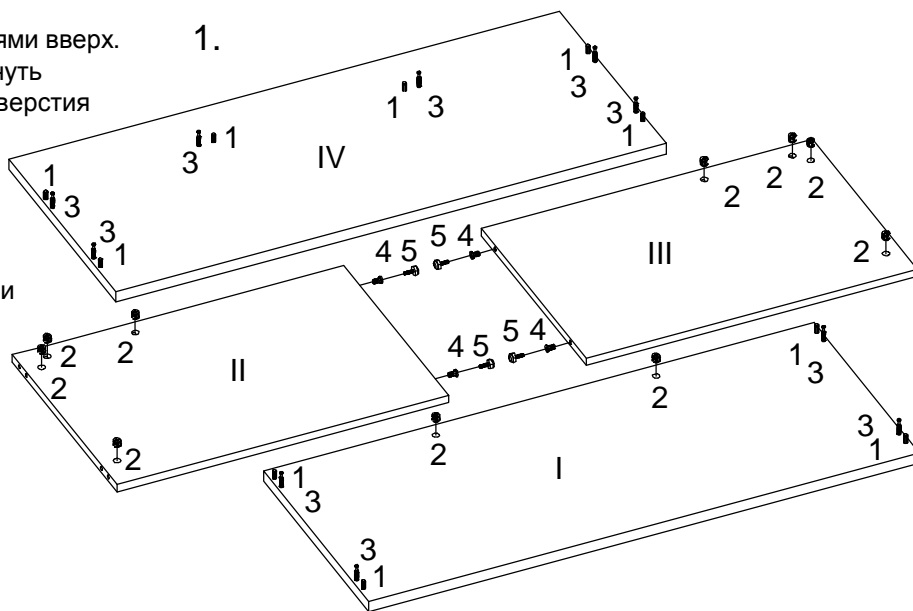
Положить стенки боковые (II,III), панель переднюю (IV), столешницу (I) отверстиями вверх.

Вставить в отверстия шканты (1) и вернуть дюбеля (3) до упора в обод. Забить в отверстия на нижних торцах стенок боковых (II,III) втулки (4) и вернуть регулируемые опоры (5).

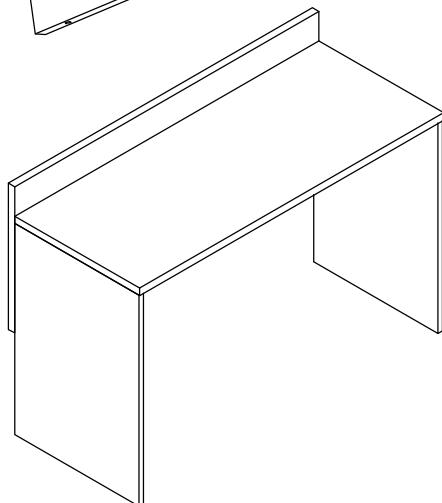
Вставить в отверстия на стенках боковых (II, III) и столешницу (I) стяжки-эксцентрики (2) стрелками в направлении отверстий на торцах (см. рис. 1).

Соединить стенки боковые (II,III) со столешницей (I) и панелью передней (IV), затянуть стяжки-эксцентрики (2) в стенках боковых (II, III) (см. рис. 2). Закрепить стяжки-эксцентрики заглушками (6).

Отрегулировать, при необходимости, высоту стола, подвинтив опоры (5).



I - Столешница
II - Стенка боковая
III - Стенка боковая
IV - Панель передняя



1 	2 	3
4 	5 	6